

IMPRIME-MOI !

COCKTAIL TIME !

Et si tu devenais barman ou barmaid pour les fêtes de fin d'année ? Un petit Grinch Cocktail !

INGRÉDIENTS



50 CL D'EAU



1 SALADIER



50 CL DE JUS D'ORANGE SANS PULPE



50 CL DE JUS DE CITRON SANS PULPE



1 LITRE DE LIMONADE ARTISANALE



1 CULLÈRE À CAFÉ D'ARÔME DE VANILLE



3 GOUTTES DE COLORANT ALIMENTAIRE DE COULEUR BLEUE



10 GLAÇONS

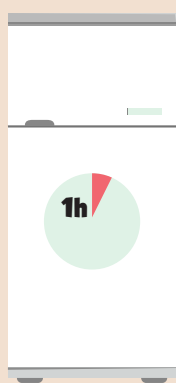


DU SUCRE EN POUDRE ET DU SIROP DE MENTHE POUR DÉCORER LES VERRS




Dans ton saladier, verse tous les ingrédients et mélange délicatement avec une cuillère en bois.

2



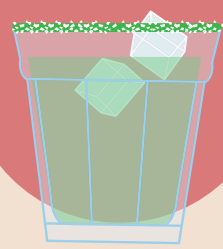
Mets le saladier 1h au frigo.

3



Pendant ce temps, décore tes verres. Verse le sirop de menthe dans une assiette creuse et le sucre en poudre dans une autre. Trempe chaque verre vide dans le sirop, puis dans le sucre.

4



Tu peux remplir tes verres et y ajouter un glaçon ! Tchîn-tchîn !